

워터픽 팁 소개



기본 제트 팁
Jet Tip
일반적으로 사용하는 기본적인 세정 팁입니다. (6개월마다 교체 권장)



플라그 팁
Plaque Seeker® Tip
음식을 찌꺼기와 플라그 제거에 도움이 됩니다. (3개월마다 교체 권장)



치열교정 팁
Orthodontic Tip
치열교정 중 교정기 주위에 깨끗한 관리가 가능합니다. (3개월마다 교체 권장)



픽 포켓 팁 약물투입용
Pik Pocket™ Tip
물이나 항생 용액을 잇몸 속에 주입하는 데 사용됩니다. *반드시 1단계 수압에서 사용 (3개월마다 교체 권장)

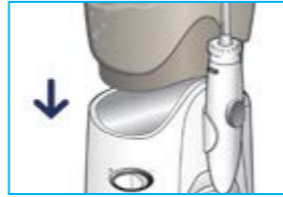


혀 클리너 팁
Tongue Cleaner Tip
혀에 낀 설재를 닦아주어 입 냄새를 줄여줍니다. (6개월마다 교체 권장)

사용방법



1. 딸깍 소리가 날 때까지 팁을 꼭 끼우십시오.



2. 물통에 미온수를 채운 다음 본체와 잘 결합되도록 뚜껑을 눌러 장착하십시오.



3. 수압을 가장 낮은 단계로 맞추고 사용 중 자신에게 맞는 수압으로 조절하십시오.



4. 세면대로 상체를 낮게 구부리고 팁을 입에 넣은 후 입을 약간 벌려주세요. 물이 튀지 않고 입에서 흘러나올 정도로 입을 적당히 다루십시오.



5. 본체의 전원 스위치를 눌러주세요.



6. 치아 쪽을 겨냥한 다음 원하는 세기로 천천히 수압을 올리며 세정합니다. 물줄기가 잇몸 선 바로 위와 직각이 되게 하고 잇몸 선을 따라 옆으로 이동하면서 치아 사이마다 잠시 멈추십시오. 이때, 치아와 분사되는 팁의 간격을 약 1cm정도 때주세요.



7. 세정이 끝난 후 손잡이를 제자리에 잘 꽂아 보관하십시오.

워터픽의 효과

잇몸에서 피가 나는 분들의 잇몸 건강에 도움

평소 잇몸에 피가 나는 것은 잇몸 건강의 적신호입니다. 잇몸이 안 좋은 분들은 처음 워터픽을 쓰실 때 잇몸에서 피가 날 수도 있습니다. 하지만, 꾸준히 사용하시다 보면 잇몸 관리에 도움이 되는 것을 직접 경험하실 수 있습니다.

입 냄새의 원인인 음식을 찌꺼기를 말끔하게

남아있는 음식을 찌꺼기가 입안의 따뜻하고 습한 환경에서 부패하면서 불쾌한 냄새가 날 수 있습니다. 때문에 구강 내 청결이 중요합니다. 워터픽은 강력한 맥동 수압으로 충치의 원인인 음식물 찌꺼기 등을 제거합니다.

교정 치료, 임플란트 등 각종 구강관련 치료 및 수술 후 잇몸 관리에 도움

장기간 교정 치료를 하게 되면 칫솔이 닿지 않는 부위에 치석이 생기고 잇몸이 약해집니다. 잇몸이 약해져서 잇몸에서 피가 나는 경우도 있습니다. 또한 임플란트 및 각종 구강 관련 수술을 하신 분들에게는 위생적이고 완벽한 구강 관리가 필수입니다. 워터픽은 구석구석 음식물 찌꺼기를 제거하여 잇몸 및 치아건강을 지켜드립니다. 치열이 고르지 못한 분들에게도 좋습니다.

고혈당으로 면역력이 떨어지고 입안 세균이 많아져 냄새나고 잇몸이 약해진 분께 좋습니다.

혈당이 높으면 입안이 끈적거리고 구강 관리가 어려워집니다. 이때 입안을 더욱 청결하게 관리해야 하는데 양치만으로는 어렵습니다. 워터픽은 박테리아의 주원인인 음식물 찌꺼기를 깨끗하게 제거해 주기 때문에 고혈당인 분들의 잇몸 관리에 도움을 드립니다. 이 밖에도 여러 가지 이유로 잇몸이 약해진 분과 치실질이 잦아진 분들의 잇몸 관리에 좋습니다.

이런 분들께 권합니다.

- 구취로 고생하시는 분
- 세심한 구강 관리가 필요한 어린이 및 임산부
- 고혈당으로 잇몸 관리가 필요하신 분
- 잇몸에 피가 나는 분
- 임플란트 치아 관리가 필요하신 분
- 교정 치료로 양치가 힘든 분

그 밖에,

- 양치할 때 잇몸에 피가 나는 분들께
- 담배로 입 냄새가 나는 분들께
- 잇몸 마사지가 필요한 어르신께
- 교정치료로 특별한 양치가 필요한 분들께
- 임플란트 이후에 잇몸 관리가 필요한 분들께
- 잇몸이 약해서 필요한 분들께

워터픽을 권해드립니다.



강력한 맥동 수압과 고효율 모델 플래티늄 워터픽

Waterpik® Platinum Water Flosser
WP-120K



판 매 원 : 제일(워터픽 한국공식총판 에이전트)
주 소 : **도로명주소** 서울특별시 용산구 한강대로 211 용산대우월드마크 211호
지번주소 서울시 용산구 한강로1가 64번지 용산대우월드마크 211호
대 표 전 화 : 02-1688-2879(이별친구) / 02-1599-2890
팩 스 : 02-774-5136
홈 페이지 : www.waterpik.co.kr
블 로 그 : http://blog.naver.com/waterpikkr
공 급 원 : Water Pik, Inc., Fort Collins, Colorado, U.S.A.

더 궁금한 내용이 있으시면 네이버에서 워터픽을 검색해보세요.

잇몸 건강은
좋은 습관에서 시작됩니다.
치아를 양치로 매일 관리하듯
잇몸도 매일 관리하세요.

잇몸 관리의 시작 워터픽



waterpik®
waterflosser
Platinum Water Flosser WP-120K



왜 워터픽을 써야 할까요?

워터픽
홍보영상 보기



waterpik®

=분수식 구강세정기의 보통명사

1. 물분사를 이용한 구강 위생 기구
2. 1962년 미국 설립된 구강 및 라이프 케어 전문 기업. 또는 회사에서 개발한 제품의 총칭
3. 오늘날 분수식 구강세정기를 통칭하는 보통 명사

많은 분들이 구강세정기를 워터픽이라고 호칭합니다.
워터픽은 하나의 보통명사가 된 구강세정기 고유의 브랜드입니다.
The only one Waterpik

워터픽 구강세정기는 1961년 최초로 미국의 치과 의사 Dr. 제럴드 모이어가 환자 치료를 목적으로 개발한 문어 모양의 Octopus였습니다. 워터픽은 55여 편 이상의 논문(미국 치대 교과서에 워터픽이 실려있음)에서 입증된 기술력을 바탕으로 이미 미국, 유럽, 일본 등 선진국에서는 가정의 필수용품으로 생활화되었으며 세계 90여 국가의 많은 사람으로부터 인정과 사랑을 받고 있습니다.



워터픽 최초모델 Octopus

세계 수많은 치과 의사가 추천하고 수많은 애용자를 가지고 있는 워터픽 구강세정기는 우수한 품질과 안정성 및 예방효과로 그동안 수많은 사람들을 치주 질환으로부터 보호해 왔으며 선진국 치과 의사 5명 중 4명이 사용하도록 추천하고 있습니다. 우리나라는 놀랍게도 전체 국민의 80% 이상의 충치, 풍치 및 치주염 등의 구강질환을 갖고 있습니다. 이제 워터픽으로 꾸준히 관리하여 평생 건강한 치아와 잇몸을 유지할 수 있도록 하여야 합니다.

waterpik®



미국 치과 의사들이 가장 많이 추천하는 브랜드 미국 시장 점유율 1위 워터픽

전 세계 1위 조사 기관인 닐슨 리서치의 분석 결과에 의하면, 워터픽이 2019년 미국 구강세정기 시장 점유율 98%를 차지하였습니다. (전체 전동 구강제품 시장 점유율 1위) 또한 미국 및 영국 치과 시장 조사 전문가 SDM에 따르면 미국 치과 의사들이 가장 많이 추천하는 제품이라는 결과가 있습니다.

SCI 국제 논문 55편 이상 등재 (2012년 기준)

전 세계 90개국 수출 (2012년 기준)

미국 구강건강 관련 50년 전통의 기업

워터픽 구강세정기 50년간의 기술



잇몸 마사지 효과

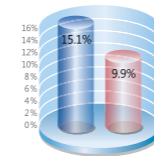
워터픽의 강한 맥동 수압으로 잇몸을 마사지 합니다. 잇몸은 우리 몸의 부위에서 혈액순환 및 재생이 어려운 조직입니다. 워터픽은 잇몸의 혈액 순환을 도와서 잇몸을 튼튼하게 관리하는데 이상적입니다.

분당 1,200회의 물을 끊어 뿜어주는 맥동 수압

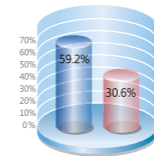
맥동 수압은 물줄기를 힘 있게 끊어 쳐주는 워터픽의 고유한 기술입니다. 워터픽은 51편 이상의 국제 임상 논문을 바탕으로 한 **잇몸에 가장 효과적인 횡수인 분당 1,200회**의 맥동 수압을 사용합니다. 분당 1,200회는 잇몸에 무리를 주지 않습니다.

칫솔이 닿지 않는 곳까지 세정

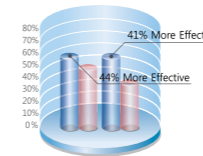
건강한 치아와 잇몸은 칫솔만으로 해결되지 않습니다. 왜냐하면 치아와 잇몸 사이의 음식물 찌꺼기나 세균 등을 완전히 제거할 수 없기 때문입니다. 워터픽은 강력한 제트 수류를 이용하여 칫솔이 닿지 않는 구석구석까지 완벽한 구강 세척이 가능합니다. 이는 각종 치주 및 구강질환의 원인이 되는 잇몸 사이 등의 구강질환 세균들을 제거하는데 매우 효과적입니다.



52%
잇몸 염증감소에
보다 더 효과적



93%
잇몸 출혈에
보다 더 효과적



44%
고혈당 환자의 잇몸 출혈
및 구강 위생에 더 효과적

출처 : 1. Barnes CM et al. Comparison of irrigation to floss as an adjunct to toothbrushing : effect on bleeding, gingivitis and supragingival plaque. J Clin Dent 2005; 16(3):71-77. Based on facial surfaces measured at day 28.
2. Al-Mubarak et al. Comparative evaluation of adjunctive oral irrigation in diabetes. J Clin Periodontol 2002;29:295-300

Waterpik® Platinum Water Flosser WP-120K 제품 특징

강력한 맥동 수압으로 잇몸을 건강하게!



600ml를 담을 수 있는 수조
600ml의 물을 담을 수 있는 수조입니다. 1회 사용할 수 있는 적당한 크기입니다. 사용 시 미지근한 물을 사용하세요.



다양한 팁 구성 & 팁 보관함
강한 맥동수류는 제트 팁을 통해 입안으로 분사됩니다. 플래티늄 워터픽에는 기본 제트 팁 4개와 혀 클리너 팁, 치열교정 팁, 픽포켓 팁, 플러그 팁이 각각 1개씩 구성되어 있습니다. 본체 위 뚜껑 안에 팁 보관함이 마련되어 있어 위생적입니다.



체감할 수 있는 파워 업그레이드
본체의 스위치를 돌림에 따라 10단계까지 수압이 조절됩니다. 잇몸이 약한 분들은 약하게, 건강한 분들은 강하게 조절하여 사용하세요. 또한 플래티늄 워터픽은 모터 출력이 보장되어 기능이 향상되었지만 전기 소비를 (45W~18W) 줄인 DC 모터로 업그레이드 되었습니다.



일시정지 버튼 기능
손잡이의 일시정지 버튼은 워터픽 사용 중 물 분사를 잠시 멈추게 할 때 사용하는 기능입니다. 필요시에만 2-3초 정도 살짝 눌러 사용하십시오. *전원을 켜고 끌 때에는 본체의 전원 스위치를 사용하세요.